



スクリーン印刷をされる方必見

ニューロング オリジナル 便利ツール



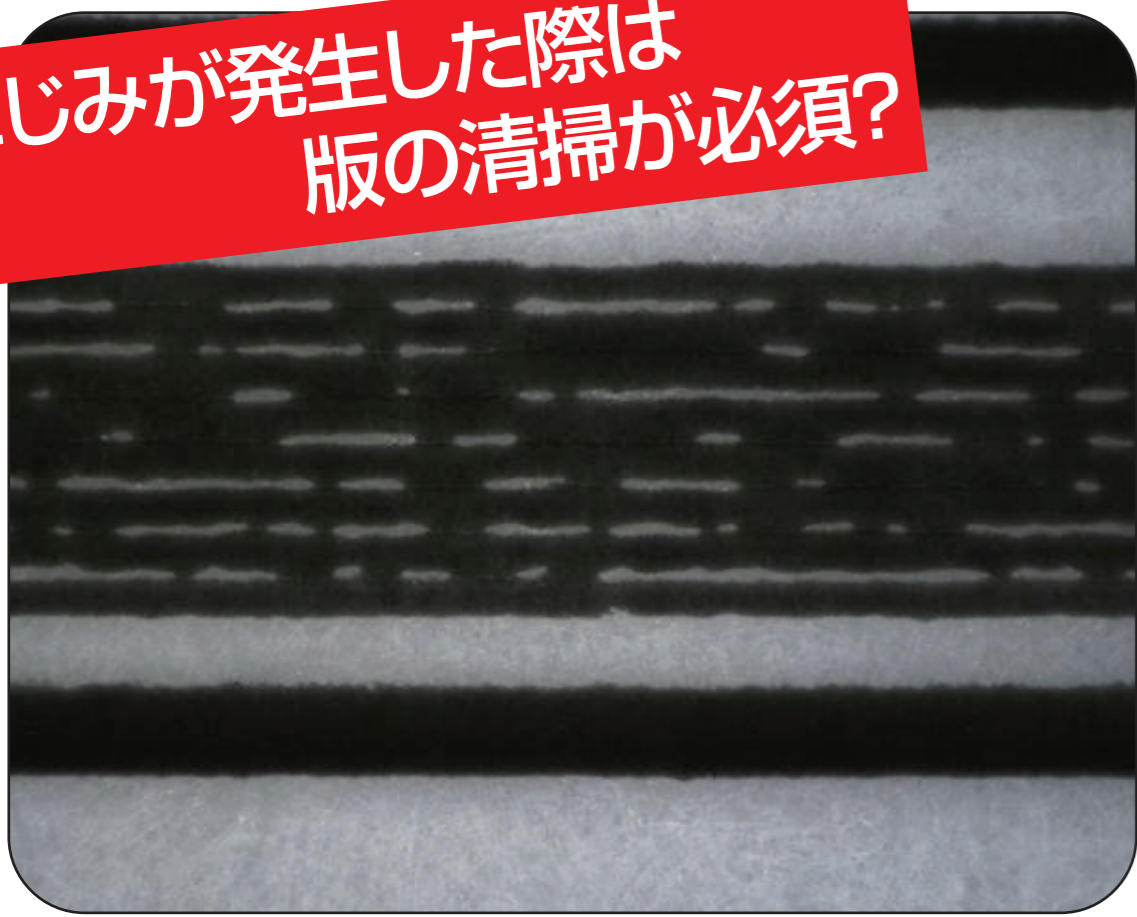
印刷のにじみを手軽に除去できる便利ツール

連続で印刷をすると印刷が**にじんで線が太く**なりませんか？
このときは**ハンディクリーナー**でにじみを除去する
のが効率的です。版清掃は不要です。

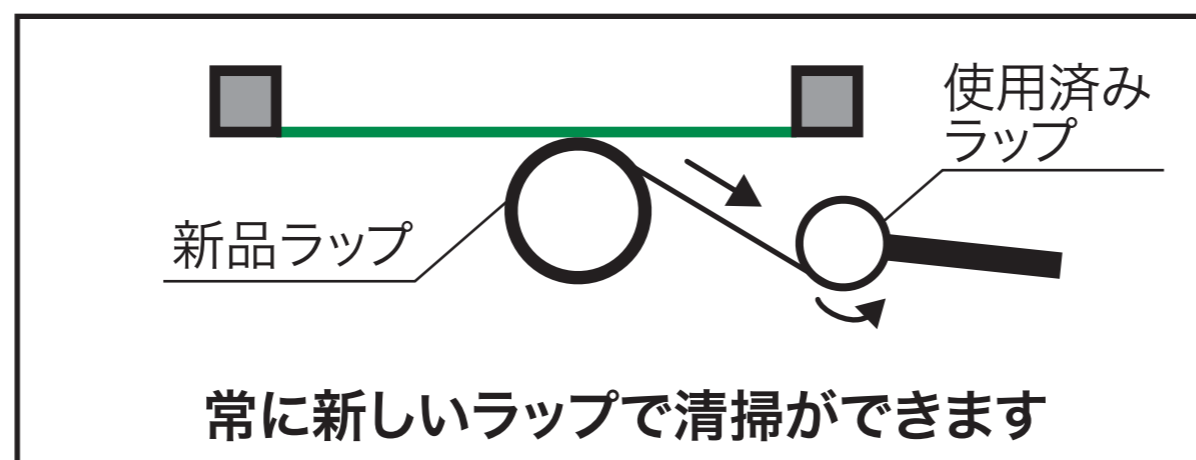


ハンディクリーナー
HC-160
(ラップ幅:160mm)

にじみが発生した際は
版の清掃が必須？




版の清掃は不要
ハンディクリーナーで解決



捨て刷りラップのカットが簡単にできる便利ツール

試し印刷や捨て刷りの際に使用するラップ。**カットがやりにくい**、
カットしたラップが**静電気でくしゃくしゃ**になるという
経験はありませんか？そんなときは**ラップホルダー**が便利です。



ラップホルダーM

[本体サイズ]
275~479(D)×320(W)×215(H) mm
推奨ラップ幅:最大300mm
※オプションで幅広対応可能

ラップホルダーでラップを
固定すれば解決